

PIATTAFORMA DI EPROCUREMENT – GUIDA ALL'ACCESSO CENTRALIZZATO

(Versione 1.1 – Marzo 2021)

Sommario

Premessa 3
Accesso all'area riservata 3

Premessa

La presente guida ha l'obiettivo di fornire le principali indicazioni all'utente applicativo della *console* dedicata all'eProcurement per l'accesso centralizzato ai seguenti applicativi:

- Gestione gare
- Progettazione;
- Esecuzione contratti;
- Vigilanza Comunicazioni;
- Formulare Europei;
- System Tool eProcurement (STeP).

Accesso all'area riservata

Per poter accedere agli applicativi, a uso esclusivo della Stazione appaltante, attraverso il modulo centralizzato è necessario:

1. collegarsi al Portale <https://www.garesmacampania.it> e selezionare la voce "Area riservata SA"

The screenshot shows the SMA Campania website interface. At the top right, there is a navigation menu with the following items: "Portale istituzionale", "Storico", "Contattaci", and "Area riservata SA". A large red arrow points to the "Area riservata SA" item. Below the navigation menu, there is a blue header bar containing the date and time "03/02/2021 12:29" on the left and accessibility options "A A A Grafica Testo Alto contrasto Mappa sito" on the right. The main content area is divided into two sections. On the left, there is a login section for "AREA RISERVATA OPERATORE ECONOMICO" with fields for "Utente:" and "Password:", an "OK" button, and links for "Registrati" and "Hai dimenticato la password?". Below this is a "HELP DESK OPERATORE ECONOMICO" section. On the right, there is a "Ricerca bandi di gara" section with a "Criteri di ricerca" form. The form includes a dropdown for "Stazione appaltante" (set to "-- Scegli una stazione appaltante --"), text input fields for "Titolo" and "CIG", a dropdown for "Tipologia appalto" (set to "-- Scegli una tipologia di appalto --"), and date pickers for "Data pubblicazione" and "Data scadenza", both with "dal:" and "al:" fields and "(gg/mm/aaaa)" format.

2. scegliere il modulo applicativo al quale accedere

Portale istituzionale | Storico | Contattaci | Area riservata SA

SMA Campania
buon ambiente

03/02/2021 10:15 A A Grafica Testo Alto contrasto Mappa sito

Sei qui: Home » Informazioni

AREA RISERVATA OPERATORE ECONOMICO

Utente:

Password:

OK

Registrati | Hai dimenticato la password?

HELP DESK OPERATORE ECONOMICO

HELP DESK OPERATORE ECONOMICO

INFORMAZIONI

CHI SIAMO

NEWS

FA.Q.

Accesso area riservata

Questa sezione è dedicata agli applicativi per la gestione della fase di progettazione di un appalto pubblico di Lavori, Servizi e Forniture, per la gestione della fase a evidenza pubblica ed esecuzione del contratto.

[Gli applicativi presenti sono ad uso esclusivo dell'Ente.](#)

GESTIONE GARE

PROGETTAZIONE

ESECUZIONE CONTRATTI

3. ciascun utente **al primo accesso** deve inserire il proprio **codice fiscale**, nel campo "Nome utente" e il codice **12345678**, nel campo "Password" e, quindi "Accedi".

PUBLISYS SpA
Consulting Technology Outsourcing

Benvenuto!

Inserisci le tue credenziali e accedi a URBE, il Sistema Digitale Enti Locali.

URBE
Sistema Digitale Enti Locali

Nome utente

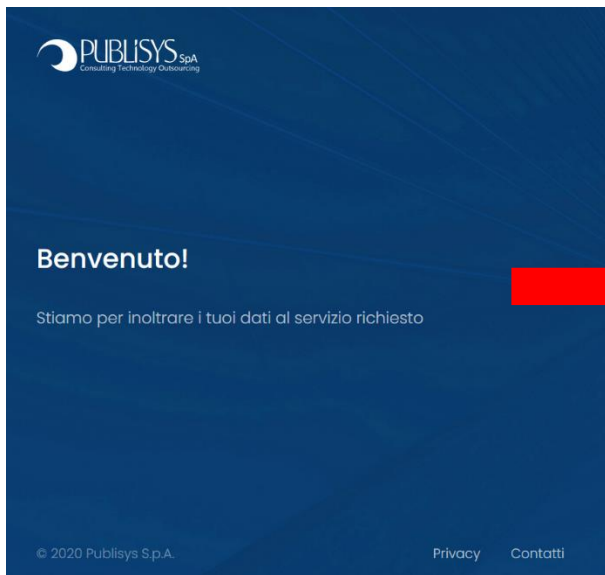
Password

Password dimenticata?

Accedi

© 2020 Publisys S.p.A. Privacy Contatti

4. attendere il re-indirizzamento al modulo applicativo



Stai per essere re-indirizzato al Servizio.
Invio dati in corso...

5. dopo l'accesso, l'utente applicativo **deve** cambiare la password, utilizzando la funzione "**Modifica password**". Tale operazione va eseguita **al primo accesso** e ogni qualvolta l'utente abbia necessità di modificare la "chiave di accesso"

Selezione profilo applicativo



La lista di seguito proposta presenta i profili validi con i quali è possibile accedere all'applicazione. Selezionare il nome del profilo desiderato per entrare nell'applicativo.

Amministratore Lavori WEB

Sistema di gestione dei procedimenti per LL.PP., dalla progettazione al collaudo. Produzione della documentazione tecnico-amministrativa per la gestione del procedimento e archiviazione digitale.

Direzione Esecuzione Contratti

Sistema informativo a supporto del Direttore dell'esecuzione per la gestione, il monitoraggio e l'accertamento dell'esecuzione del contratto.

Gestione procedimenti e monitoraggio LL.PP.

Sistema di gestione dei procedimenti per LL.PP., dalla progettazione al collaudo. Produzione della documentazione tecnico-amministrativa per la gestione del procedimento e archiviazione digitale.

Programmi triennali ed annuali

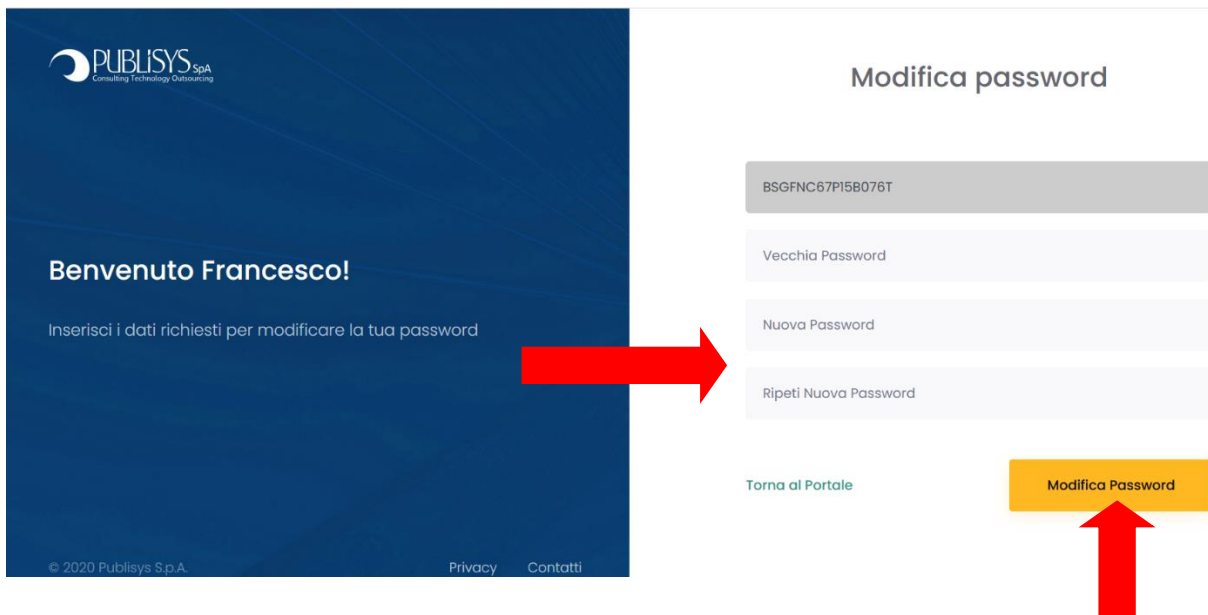
Gestione dei programmi triennali per lavori ed annuali per forniture e servizi

Richiesta e gestione CUP

Monitoraggio degli investimenti pubblici, richiesta e gestione CUP

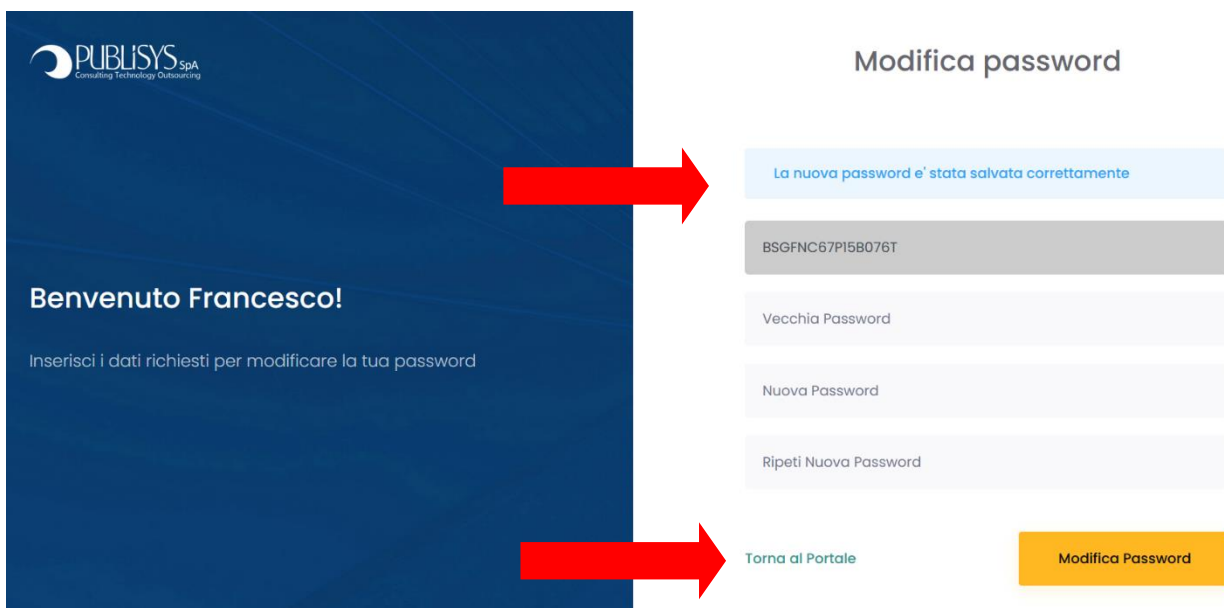
Modifica password

6. inserire i dati richiesti per il cambio password e selezionare “Modifica password”



The screenshot shows a dark blue sidebar on the left with the PUBLISYS SpA logo and the text "Benvenuto Francesco!" and "Inserisci i dati richiesti per modificare la tua password". The main content area is white and titled "Modifica password". It contains a grey box with the ID "BSGFNC67PI5B076T", followed by input fields for "Vecchia Password", "Nuova Password", and "Ripeti Nuova Password". At the bottom, there is a green link "Torna al Portale" and a yellow button "Modifica Password". A red arrow points from the sidebar to the form, and another red arrow points to the "Modifica Password" button.

7. attendere il messaggio a video “La nuova password è stata salvata correttamente” e cliccare sulla voce “Torna al Portale”



The screenshot shows the same "Modifica password" form as in step 6. A light blue message box at the top of the form area displays the text "La nuova password e' stata salvata correttamente". The "Modifica Password" button is now greyed out. A red arrow points from the sidebar to the message box, and another red arrow points to the "Torna al Portale" link.

8. scegliere il modulo applicativo e procedere con le attività d’ufficio

Sei qui: [Home](#) » [Informazioni](#)

AREA RISERVATA OPERATORE
ECONOMICO

Utente:

Password:

OK

[Registrati](#) | [Hai dimenticato la password?](#)

HELP DESK OPERATORE ECONOMICO

HELP DESK OPERATORE ECONOMICO

INFORMAZIONI

CHI SIAMO

NEWS

FA.Q.

Accesso area riservata

Questa sezione è dedicata agli applicativi per la gestione della fase di progettazione di un appalto pubblico di Lavori, Servizi e Forniture, per la gestione della fase a evidenza pubblica ed esecuzione del contratto.

[Gli applicativi presenti sono ad uso esclusivo dell'Ente.](#)

GESTIONE GARE

PROGETTAZIONE

ESECUZIONE CONTRATTI